

PROFESJONALNE DRABINY ALUMINIOWE TIMLER®



Produkowane przez firmę GK TIMLER drabiny aluminiowe pojedyncze szczeblowe to wyroby najwyższej jakości za przystępną cenę. Użyte materiały - głównie kształtowniki wyciskane z lekkich stopów aluminium oraz zastosowana technologia łączenia szczebli do podłużnic metodą spawania aluminium TIG, gwarantują bardzo wysoką sztywność, wytrzymałość i trwałość. Optymalny rozstaw szczebli (280 mm) ułatwia przemieszczanie. Zamontowane wymienne, antypoślizgowe stopki z PCV zabezpieczają drabiny przed przesunięciem podczas użytkowania.

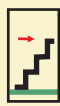




Oferta obejmuje sześć typów drabin **opieralnych szczeblowych**:

1. Opieralne bez belki wsporczej o rozstawie podłużnic 340 mm
2. Opieralne bez belki wsporczej o rozstawie podłużnic 410 mm
3. Opieralne bez belki wsporczej o rozstawie podłużnic 480 mm
4. Opieralne z belką wsporczą 740 mm o rozstawie podłużnic 340 mm
5. Opieralne z belką wsporczą 810 mm o rozstawie podłużnic 410 mm
6. Opieralne z belką wsporczą 880 mm o rozstawie podłużnic 480 mm



Pozostałe parametry zawiera tabelka wykonania.

Ze względu na swoją konstrukcję i zastosowane materiały nie ma właściwie żadnych ograniczeń przed miejscem ich zastosowania.

Numer katalogu							
					[340]	[410]	[480]
2 - 060	6	1 730	1 626	2 600	2,70	3,50	4,20
2 - 070	7	2 010	1 889	2 900	3,10	4,00	4,70
2 - 080	8	2 290	2 152	3 200	3,50	4,40	5,10
2 - 090	9	2 570	2 415	3 500	3,90	4,90	5,50
2 - 100	10	2 850	2 678	3 700	4,30	5,40	6,00
2 - 110	11	3 130	2 941	3 900	4,70	5,80	6,60
2 - 120	12	3 410	3 204	4 200	5,50	6,30	7,10
2 - 130	13	3 690	3 467	4 400	5,80	6,90	7,60
2 - 140	14	3 970	3 731	4 700	6,10	7,50	8,20
2 - 150	15	4 250	3 994	5 000	6,50	8,00	8,70
2 - 160	16	4 530	4 257	5 300	6,90	8,50	9,20
ciężar belki wsporczej:					0,5 kg	0,6 kg	0,7 kg

Wszystkie oferowane przez naszą firmę drabiny aluminiowe spełniają wymagania normy: **PN-EN 131-1/2**

